

ANALISI DELLE DINAMICHE DI SPESA PRIMARIA NETTA E DEGLI INDICATORI DI BILANCIO DELLE REGIONI E DELLE PROVINCE AUTONOME

OBIETTIVO DELL'INDAGINE

Fornire una rappresentazione comparativa sulla dinamica di spesa delle Regioni e delle Province autonome, sulla base dei dati di bilancio.

LA COMPOSIZIONE DELLA SPESA PRIMARIA NETTA

L'analisi sulla spesa primaria netta delle Amministrazioni regionali e delle Province autonome, consente una prima valutazione sulla quantificazione complessiva della spesa negli ultimi 20 anni (dal 2000 al 2020), nonché sulla ripartizione territoriale della stessa.

L'ANALISI DEGLI INDICI DI BILANCIO

Nella seconda parte dello studio sono stati abbinati ad una selezione di 20 indici di natura finanziaria, previsti dalla normativa dettata dal D. Lgs. 118/2011, un set di indicatori di natura economico-patrimoniale, individuati tenendo conto dei dettami della dottrina aziendalistica e delle possibilità di analisi c.d. "esterna" offerte dai bilanci consuntivi e consolidati delle Regioni e delle Province autonome.

PROSPETTIVE DI INDAGINE

La metodologia di indagine utilizzata deve essere interpretata nella prospettiva del profondo cambiamento contabile che tutta la Pubblica Amministrazione dovrà affrontare nei prossimi anni, in attuazione, anche, della Riforma 1.15 del PNRR.

OBIETTIVO DELL'INDAGINE

Lo studio mira a fornire una rappresentazione comparativa sulla dinamica di spesa delle Regioni e delle Province autonome, sulla base dell'integrazione tra banche dati a disposizione del Sistema CPT e in particolare: dei dati di bilancio finanziario, di alcuni indicatori di bilancio previsti del d.lgs. 118/2011, dei bilanci economico patrimoniali e di alcuni indicatori economico patrimoniali sperimentali.

L'integrazione di tali strumenti consente un'interpretazione sistemica delle informazioni disponibili, per utilizzare i dati contabili in maniera più orientata alla soddisfazione di bisogni conoscitivi specifici piuttosto che al mero adempimento amministrativo burocratico.

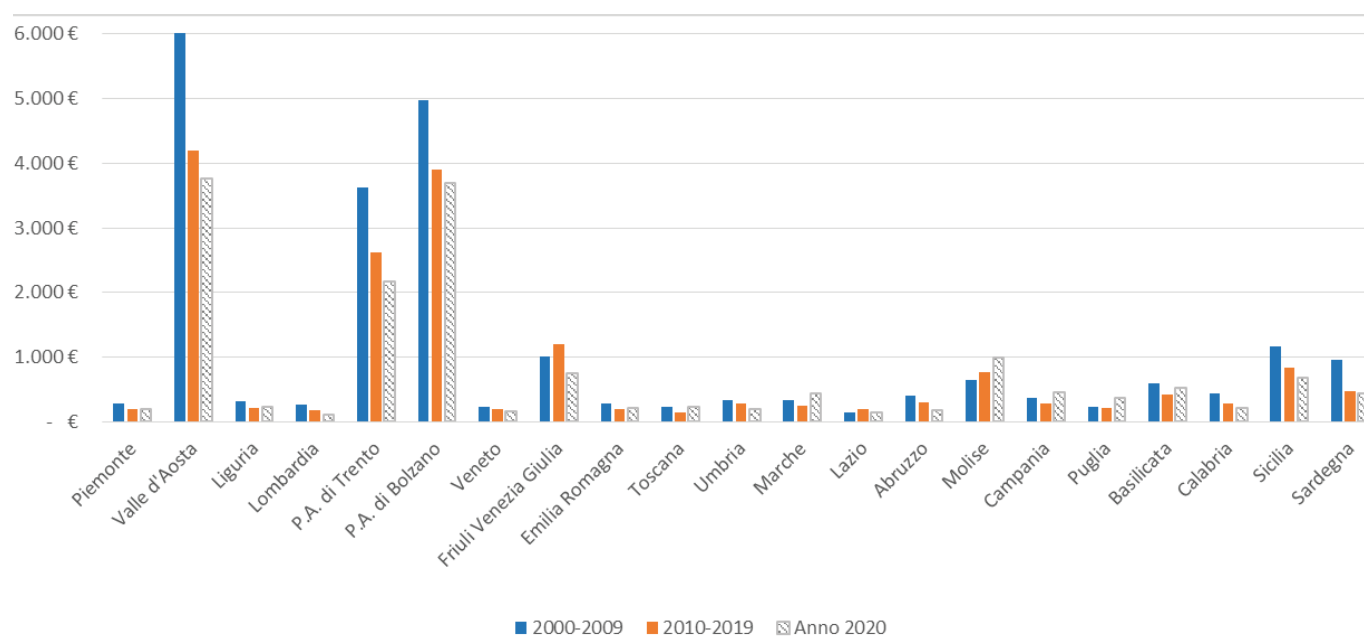
Un progetto complesso e focalizzato sull'aumento della capacità di conoscenza per i decisori politici, per i gestori degli enti, anche in termini di accountability, che i dati CPT riescono a fornire, analizzando tutte le tipologie di enti pubblici sia con i dati tradizionali che con indicatori di bilancio.

LA COMPOSIZIONE DELLA SPESA PRIMARIA NETTA

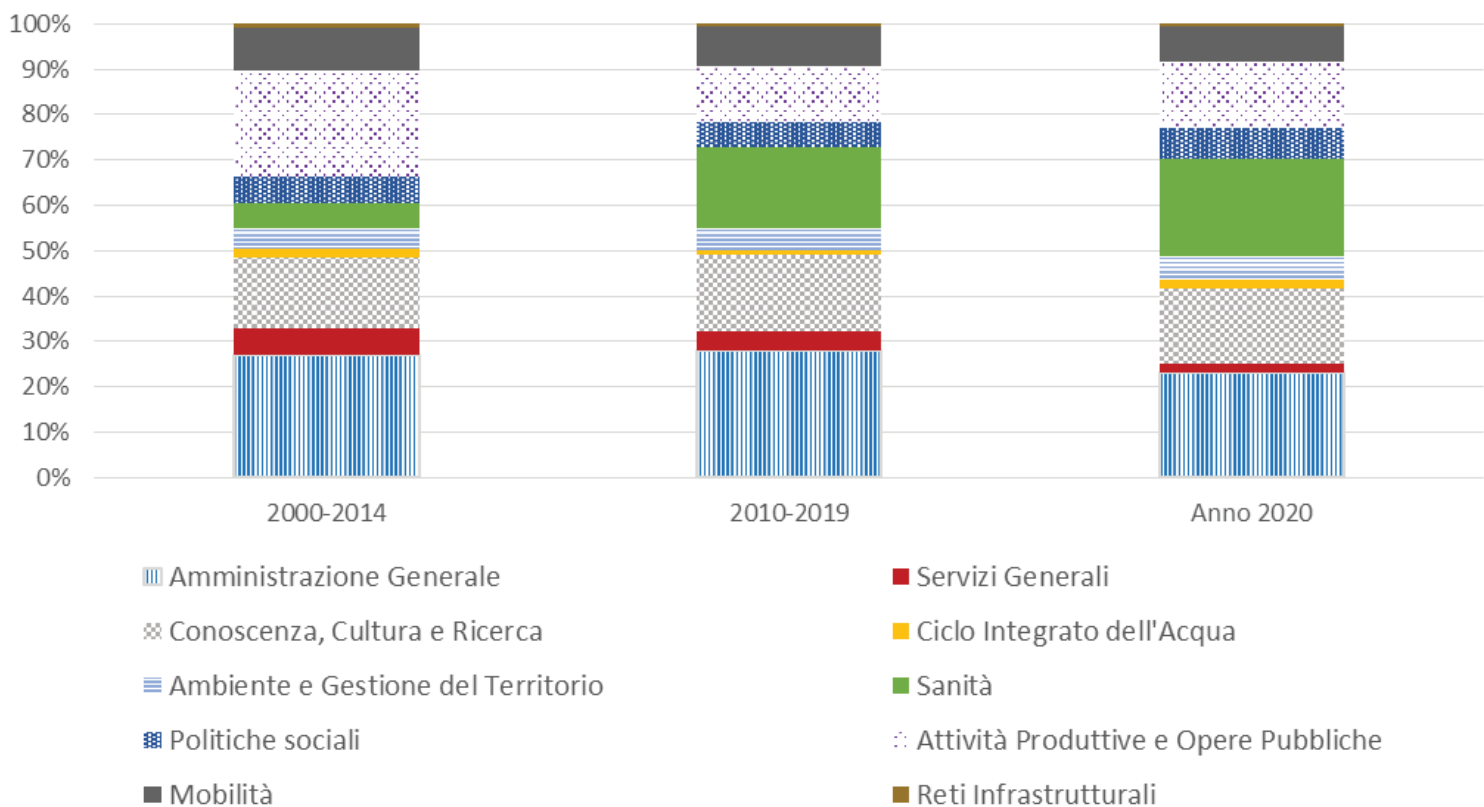
L'analisi sulla spesa primaria (al netto degli interessi sul debito ed al netto delle partite finanziarie) deflazionata (valori espressi a prezzi costanti 2015), consolidata e non, delle Amministrazioni regionali e delle Province autonome, consente una prima valutazione sulla quantificazione complessiva della spesa negli ultimi 20 anni (dal 2000 al 2020), nonché sulla ripartizione territoriale della stessa.

Il raffronto territoriale e temporale consente di cogliere informazioni utili a interpretare la dinamica settoriale e per categorie economiche omogenee.

DISTRIBUZIONE REGIONALE DELLA SPESA PRIMARIA NETTA CONSOLIDATA DELLE AMMINISTRAZIONI REGIONALI E PROVINCE AUTONOME, MEDIA 2000-2009, 2010-2019 E ANNO 2020 (valori pro-capite)



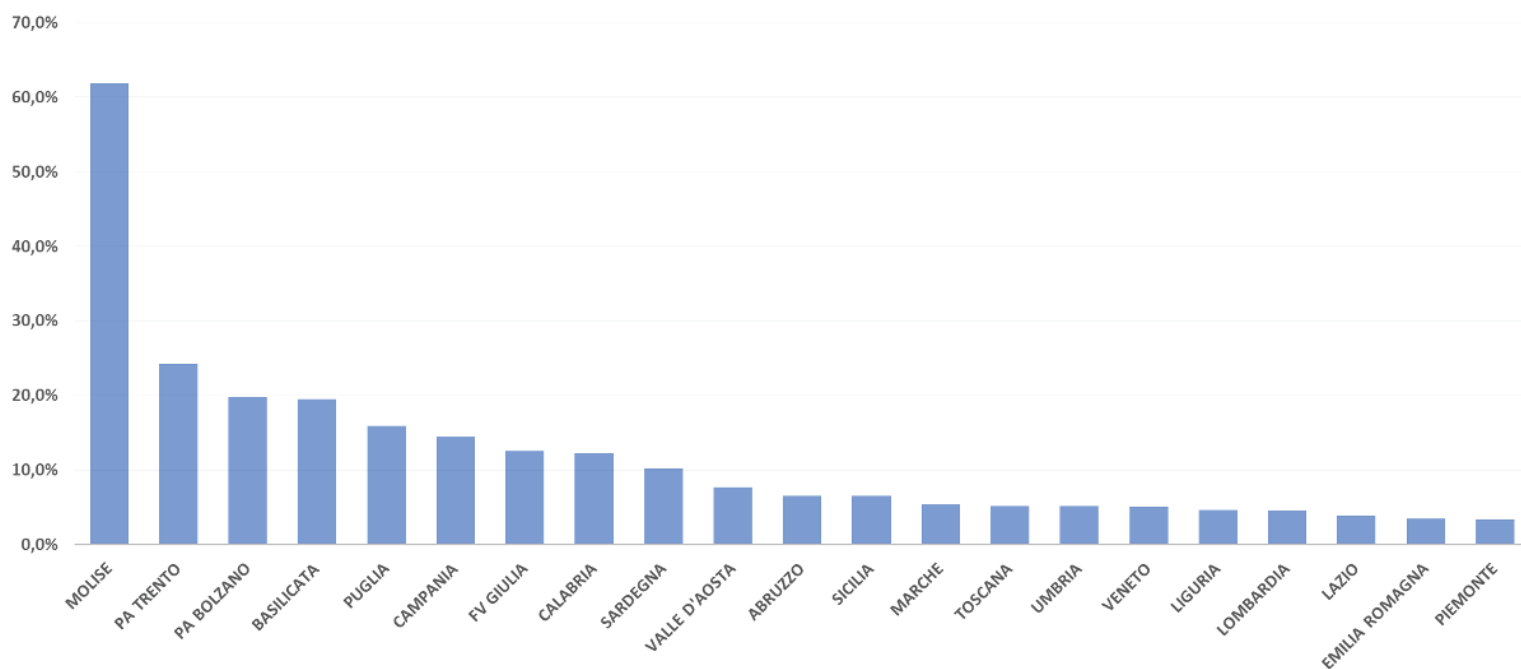
**COMPOSIZIONE PER MACROSETTORI DELLA SPESA PRIMARIA NETTA CONSOLIDATA
DELLE AMMINISTRAZIONI REGIONALI E PROVINCE AUTONOME,
MEDIA 2000-2009, 2010-2019 E ANNO 2020 (valori percentuali)**



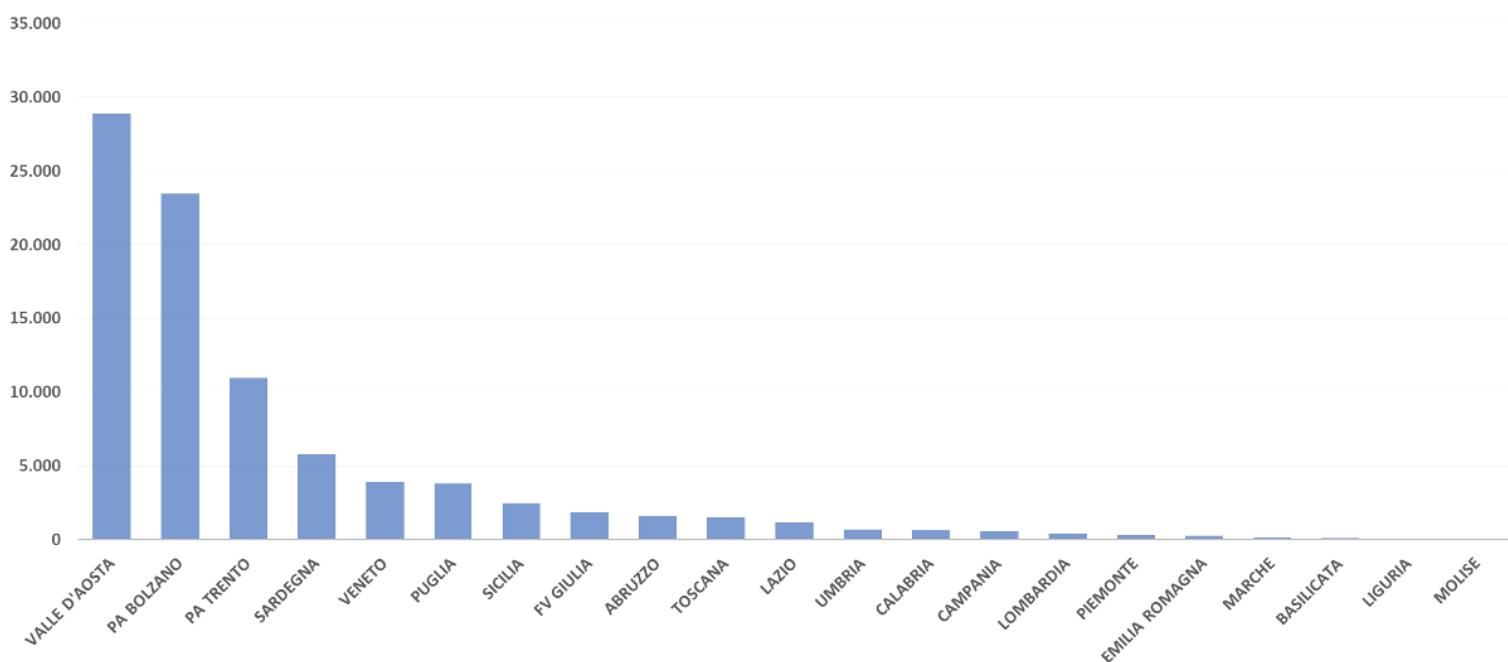
L'ANALISI DEGLI INDICI DI BILANCIO

Lo strumento di analisi dei bilanci per indici, applicata al settore pubblico, amplia le possibilità degli stakeholder di interpretare i dati della PA, ricorrendo ad un insieme di informazioni che non sono immediatamente evidenti dalla semplice lettura dei documenti contabili ufficiali. Per sviluppare lo studio si è scelto di abbinare ad una selezione di 20 indici di natura finanziaria, previsti dalla normativa dettata dal D. Lgs. 118/2011, un set di indicatori di natura economico-patrimoniale, individuati tenendo conto dei dettami della dottrina aziendalistica e delle possibilità di analisi c.d. "esterna" offerte dai bilanci consuntivi e consolidati dell'Ente Pubblico Regioni e Province autonome. L'insieme degli indici analizzati si caratterizza per la presenza di indicatori di struttura del capitale, di rendimenti economici, di integrità del capitale e di struttura finanziaria. Tali indici sono stati calcolati sia con riferimento al bilancio consuntivo dell'Ente, sia con riferimento al suo bilancio consolidato, con l'obiettivo di tener conto dell'impatto delle partecipate sulla struttura di bilancio dell'ente.

INCIDENZA DEGLI INVESTIMENTI SUL TOTALE DELLA SPESA CORRENTE E IN CONTO CAPITALE, MEDIA ANNI 2017-2021 (valori percentuali)



CAPITALE INVESTITO PRO-CAPITE – RENDICONTO, MEDIA ANNI 2017-2021 (valori in euro)



PROSPETTIVE DI INDAGINE

L'implementazione della Riforma 1.15 del PNRR, che prevede la (ormai) prossima migrazione degli Enti Pubblici verso il regime contabile "accrual", affiancando informazioni di natura finanziaria con quelle economiche, permetterà in futuro di disporre di documenti contabili di sintesi elaborati nella logica di una piena armonizzazione contabile del settore pubblico, facilitando la comparabilità dei contenuti e, pertanto, l'applicazione estesa della metodologia di analisi per indici.

In tale prospettiva la replicabilità del metodo utilizzato, oltre che l'ampliamento di indagine su altre categorie ed insiemi di indicatori, rappresentano prospettive di ricerca e di elaborazione per le successive fasi di lavoro; il cammino potrà così essere replicato con maggiore consapevolezza anche su altri importanti comparti omogenei dei numerosi enti pubblici inclusi nel perimetro di rilevazione dei CPT.

Il documento completo è pubblicato sul sito web CPT:
www.agenziacoesione.gov.it/sistema-conti-pubblici-territoriali/pubblicazioni-cpt/cpt-ricerca