



Ragioneria
Generale
dello Stato

STRATEGIA NAZIONALE AREE INTERNE

STATO DI ALIMENTAZIONE BDU E MODALITA' DI MONITORAGGIO

Roma, 21 luglio 2020



Documento tecnico per il monitoraggio delle Aree Interne

Al fine di consentire il monitoraggio complessivo della Strategia nazionale per lo sviluppo delle Aree Interne attraverso il Sistema Nazionale di Monitoraggio, è stato definito, in collaborazione con la Presidenza del Consiglio dei Ministri, l'Agencia per la Coesione Territoriale e il Ministero dell'Istruzione, dell'Università e della Ricerca, uno specifico documento tecnico a supporto delle Amministrazioni titolari di tali interventi (**Nota RGS MEF 81830 del 07/05/2018**).

Documento tecnico per il monitoraggio delle Aree Interne



Monitoraggio dei progetti finanziati da risorse statali (leggi di stabilità per SNAI)

Per il monitoraggio dei progetti finanziati, integralmente o in parte, con le risorse nazionali attribuite dalle Leggi di stabilità 2014 e 2015 e dalla legge di bilancio per il 2018, è censito sul Sistema Nazionale di monitoraggio **un Programma per ciascuna Regione** assegnataria di risorse.

Monitoraggio dei progetti finanziati dai programmi dei fondi SIE

I progetti finanziati nell'ambito dei Programmi dei Fondi SIE (FESR, FSE, FEASR, FEAMP) sono monitorati ordinariamente **nei Programmi di riferimento**.

Stato di attuazione Aree Interne (risorse statali)



Stato di attuazione per Programma/Area interna al 19 luglio 2020

valori in euro

Programma	Programma - Codice	Area	Programmato	Erogazioni	Costo Ammesso	Impegni	Pagamenti	Numero Progetti
Strategia aree interne Assistenza Tecnica centrale.	AREEINTASSTEC	Cod1-Assistenza tecnica ex delibere CIPE nn. 9 del 2014, 46 del 2015, 80 del 2017	€ 10.480.000,00	€ 0,00	€ 0,00	€ 0,00	€ 0,00	0
Strategia Aree Interne Provincia autonoma di Trento	2019AREAINTTREN	1a-Area Interna Tesino	€ 3.740.000,00	€ 1.496.000,00	€ 0,00	€ 0,00	€ 0,00	0
Strategia Aree Interne Regione Abruzzo	2017AREAINTABRU	01-Area Interna del Basso Sangro_Trigno	€ 3.740.000,00	€ 1.870.568,10	€ 3.489.991,68	€ 2.175.300,16	€ 208.584,49	21
Strategia Aree Interne regione Basilicata	2019AREAINTBASI	1.aa-Area Interna "Montagna Materana"	€ 3.740.000,00	€ 0,00	€ 0,00	€ 0,00	€ 0,00	0
Strategia Aree Interne Regione Calabria	2020AREAINTCAL	1.0a-Area Interna Reventino Savuto	€ 3.735.000,00	€ 0,00	€ 0,00	€ 0,00	€ 0,00	0
Strategia Aree Interne Regione Campania	2017AREAINTCAMP	1.01-Vallo di Diano	€ 3.720.320,00	€ 539.872,00	€ 1.162.000,00	€ 76.220,54	€ 46.603,35	4
Strategia Aree Interne Regione Campania	2017AREAINTCAMP	A_IRP-APQ Alta Irpinia	€ 3.740.000,00	€ 900.928,08	€ 6.298.320,00	€ 972.527,78	€ 721.954,48	15
Strategia Aree Interne regione Emilia Romagna****	2019AREAINTEMIL	a01-Area Interna Appennino Emiliano	€ 3.740.000,00	€ 1.496.000,00	€ 2.515.000,00	€ 1.059.396,29	€ 190.238,14	8
Strategia Aree Interne Regione Friuli	2018AREAINTFRI	a.1-Area Interna "Alta Carnia	€ 3.740.000,00	€ 0,00	€ 0,00	€ 0,00	€ 0,00	0
Strategia Aree Interne Regione Liguria*	2018AREAINTLIG	1-Area Interna "Valli dell'Antola e del Tigullio"	€ 3.836.800,00	€ 930.332,00	€ 0,00	€ 0,00	€ 0,00	0
Strategia Aree Interne Regione Lombardia	2017AREAINTLOMB	A_VALT-APQ Alta Valtellina	€ 3.611.910,00	€ 1.732.040,97	€ 0,00	€ 0,00	€ 0,00	0
Strategia Aree Interne Regione Lombardia	2017AREAINTLOMB	V_CHIAV-APQ Valchiavenna	€ 4.300.000,00	€ 0,00	€ 0,00	€ 0,00	€ 0,00	0
Strategia Aree Interne Regione Marche	2017AREAINTMARC	02-APQ "Ascoli Piceno"	€ 3.870.560,00	€ 1.548.224,00	€ 0,00	€ 0,00	€ 0,00	0
Strategia Aree Interne Regione Marche	2017AREAINTMARC	B_PES-APQ Basso Appennino Pesarese e Anconetano	€ 3.740.000,00	€ 1.496.000,00	€ 0,00	€ 0,00	€ 0,00	0
Strategia Aree Interne Regione Marche	2017AREAINTMARC	Alto Maceratese	€ 3.870.560,00	€ 1.548.224,00	€ 0,00	€ 0,00	€ 0,00	0
Strategia Aree Interne regione Molise	2019AREAINTMOL	a1-Area Interna "Matese"	€ 3.740.000,00	€ 0,00	€ 0,00	€ 0,00	€ 0,00	0
Strategia Aree Interne Regione Piemonte	2018AREAINTPIEM	a.01-Area Interna "Valli Maira e Grana"	€ 3.945.000,00	€ 319.100,00	€ 0,00	€ 0,00	€ 0,00	0
Strategia Aree Interne regione Puglia	2019AREAINTPUGL	aa.1-Area Interna "Monti Dauni"	€ 3.740.000,00	€ 0,00	€ 0,00	€ 0,00	€ 0,00	0
Strategia Aree Interne regione Sardegna.	2019AREAINTSARD	1.00-Area Interna Alta Marmilla	€ 3.740.000,00	€ 0,00	€ 0,00	€ 0,00	€ 0,00	0
Strategia Aree Interne regione Sicilia	2018AREAINTSICI	0.1-Area Interna Madonie	€ 3.775.000,00	€ 1.067.880,00	€ 553.800,00	€ 0,00	€ 0,00	2
Strategia Aree Interne regione Sicilia	2018AREAINTSICI	0.2-Area Interna Val Simeto	€ 3.700.000,00	€ 0,00	€ 0,00	€ 0,00	€ 0,00	0
Strategia Aree Interne regione Toscana**	2018AREAINTTOSC	1.0-Area interna Casentino Valtiberina	€ 4.137.000,00	€ 1.193.226,47	€ 4.117.800,00	€ 0,00	€ 0,00	19
Strategia Aree Interne Regione Umbria	2018AREAINTUMB	a-Area interna "Sud ovest Orvietano"	€ 3.835.000,00	€ 1.512.121,30	€ 3.363.068,20	€ 2.420.727,72	€ 781.313,59	23
Strategia Aree Interne Regione Umbria	2018AREAINTUMB	b-Area interna Nord Est Umbria	€ 3.740.000,00	€ 860.160,00	€ 2.470.000,00	€ 153.977,88	€ 9.000,00	15
Strategia Aree Interne Regione Valle d'Aosta	2018AREAINTVAlD	001-Area Interna Bassa Valle	€ 6.798.000,00	€ 636.059,00	€ 3.740.000,00	€ 726.823,38	€ 295.748,26	8
Strategia Aree Interne Regione Valle d'Aosta	2018AREAINTVAlD	002-Grand Paradis	€ 4.175.310,50	€ 0,00	€ 0,00	€ 0,00	€ 0,00	0
Strategia Aree Interne regione Veneto***	2019AREAINTVEN	a001-Area Interna "Unione Montana Spettabile Reggenza dei sette comuni"	€ 3.729.201,00	€ 510.000,00	€ 2.908.957,85	€ 270.038,52	€ 174.599,28	19
Totale			€ 112.659.661,50	€ 19.656.735,92	€ 30.618.937,73	€ 7.855.012,27	€ 2.428.041,59	134

* Prefinanziamento autorizzato per euro 131.600,00

** Prefinanziamento autorizzato

*** Prefinanziamento autorizzato erogato 65.520,00

*** Prefinanziamento autorizzato erogato 786.800,00

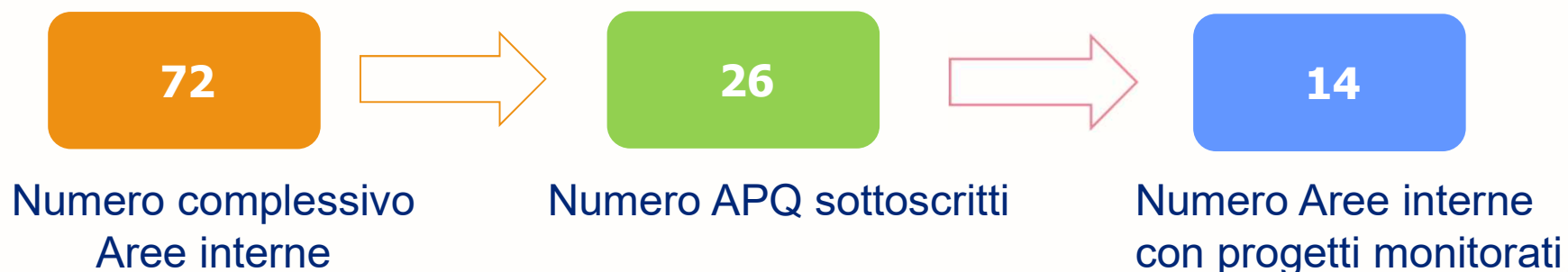
Stato di attuazione delle Aree Interne

Per avere una visione complessiva dell'attuazione della strategia è necessario che le Amministrazioni beneficiarie inseriscano i dati dei progetti come previsto nel Documento tecnico per il monitoraggio .

In particolare:

- ✓ il collegamento a **"Progetti Complessi"**;
- ✓ l'associazione a **"Strumento attuativo"** ;
- ✓ la valorizzazione degli **"Indicatori di risultato comuni"**.

Lo stato di attuazione è il seguente:



Analisi situazione attuale dati presenti sul SNM

Regione	Area finanziata	Delibera Cipe di riparto	Numero di progetti collegati a Programma Aree interne	Numero progetti con Progetto complesso	Numero di progetti con Progetto complesso ma senza Strumento Attuativo	Numero progetti con Strumento Attuativo	Numero di progetti con Strumento Attuativo ma senza Progetto complesso	Numero Progetti con Indicatori corretti	Anomalie riscontrate
Abruzzo	Basso Sangro - Trigno	set-15				21	21		Mancata associazione a progetto complesso e ad indicatori corretti
Basilicata	Montagna Materana	set-15		65	0	67	2		Mancata associazione a strumento attuativo corretto e ad indicatori corretti
Campania	Alta Irpinia	set-15		11	1	10	0	10	Mancata associazione a strumento attuativo
Emilia Romagna	Appennino emiliano	set-15				8	8		Mancata associazione a progetto complesso e ad indicatori corretti
FVG	Alta Carnia	set-15		31	0	31	0	26	Nessuna anomalia (alcuni progetti non hanno indicatori corretti)
Liguria	Antola-Tigulio	set-15							Assenza di progetti
Lombardia	Valchiavenna	set-15		20	7	62	44		Mancata associazione a progetto complesso e ad indicatori corretti
Lombardia	Alta Valtellina	set-15		5	0				Mancata associazione a strumento attuativo corretto e ad indicatori corretti
Sicilia	Val Simeto	set-15							Assenza di progetti
Calabria	Reventino Savuto	set-15							Assenza di progetti
Marche	Ascoli Piceno	set-15							Assenza di progetti
Marche	Macerata	set-15							Assenza di progetti

Analisi situazione attuale dati presenti sul SNM - 2

Regione	Area finanziata	Delibera Cipe di riparto	Numero di progetti collegati a Programma Aree interne	Numero progetti con Progetto complesso	Numero di progetti con Progetto complesso ma senza Strumento Attuativo	Numero progetti con Strumento Attuativo	Numero di progetti con Strumento Attuativo ma senza Progetto complesso	Numero Progetti con Indicatori corretti	Anomalie riscontrate
Marche	Appennino Basso Pesarese e Anconetano	set-15							Assenza di progetti
Molise	Matese	set-15							Assenza di progetti
Piemonte	Valli Maira e Grana	set-15							Assenza di progetti
Puglia	Monti Dauni	set-15		4	0	4	0		Mancata assegnazione degli indicatori corretti
Sardegna	Alta Marmilla	set-15							Assenza di progetti
Sicilia	Madonie	set-15				7	7		Mancata associazione a progetto complesso e ad indicatori corretti
Toscana	Casentino-Valtiberina	set-15		19	0	19	0		Mancata assegnazione degli indicatori corretti
Trentino	Tesino	set-15							Assenza di progetti
Umbria	Sud-Ovest Orvietano	set-15		31	1	30	0	2	Mancata assegnazione degli indicatori corretti
VDA	Bassa Valle	set-15		26	0	30	4	7	Errata associazione a strumento attuativo
Veneto	Spettabile Reggenza dei 7 Comuni	set-15				19	19		Mancata associazione a progetto complesso e ad indicatori corretti
Umbria	Area Nord- Est	43/2016		20	0	20	0		Mancata assegnazione degli indicatori corretti
Campania	Vallo di Diano	43/2016		9	0	9	0	7	Nessuna anomalia (alcuni progetti non hanno indicatori corretti)
Marche	Piceno	80/2017							Assenza di progetti
TOTALI			0	241	9	337	105	52	

Conclusioni

Rispetto ad ottobre 2019 sia lo stato di attuazione che la qualità dei dati di monitoraggio per i singoli accordi resta abbastanza critico.

Proposta per il corretto monitoraggio

Individuare un soggetto responsabile del monitoraggio e formare una taskforce per supportare le Amministrazioni alla corretta implementazione del Sistema di Monitoraggio Nazionale.



Grazie per l'attenzione

