



STATO DI ATTUAZIONE DEI PROGRAMMI CTE IN ITALIA

al 31/12/2018



*Agenzia per la
Coesione Territoriale*





51 bandi pubblicati

TRANSFRONTALIERI

29

TRANSNAZIONALI

14

INTERREGIONALI

8

BANDI



1.059 progetti approvati
917 progetti finanziati

TRANSFRONTALIERI

444

TRANSNAZIONALI

260

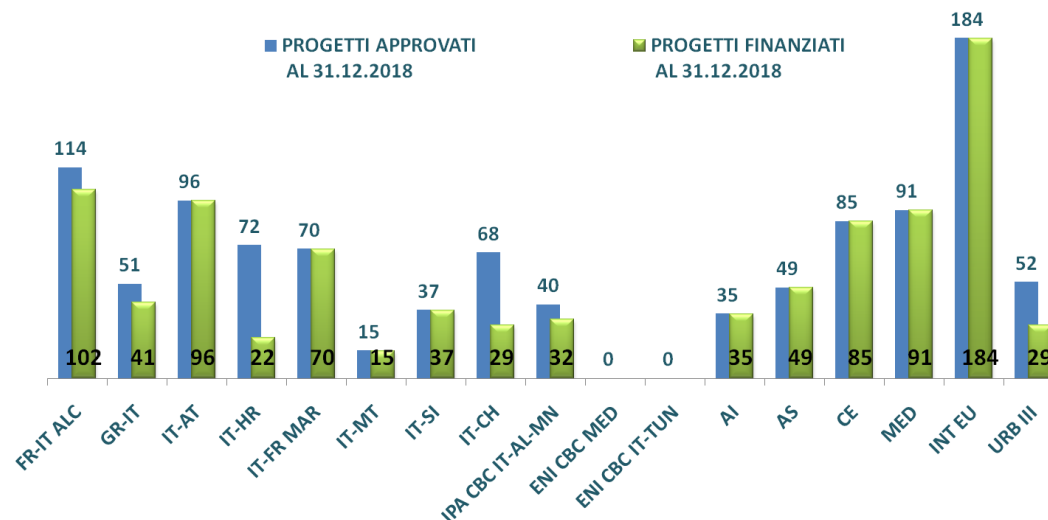
INTERREGIONALI

213

PROGETTI

QUADRO GENERALE DELL'ATTUAZIONE

al 31.12.2018



Su un totale di **1.059 progetti approvati**, ben **917 hanno visto concluso l'iter di finanziamento** entro la fine del 2018, ovvero l'assegnazione effettiva delle risorse ai beneficiari finali a seguito della sottoscrizione degli accordi di finanziamento tra AdG e Lead partner dei progetti.

I dati sullo stato di attuazione dei Programmi CTE al 31.12.2018 sono al netto dei Programmi INTERACT ed ESPON che non prevedono *call* per la selezione di proposte progettuali quale modalità attuativa.

PARTECIPAZIONE ITALIANA AI PROGRAMMI CTE

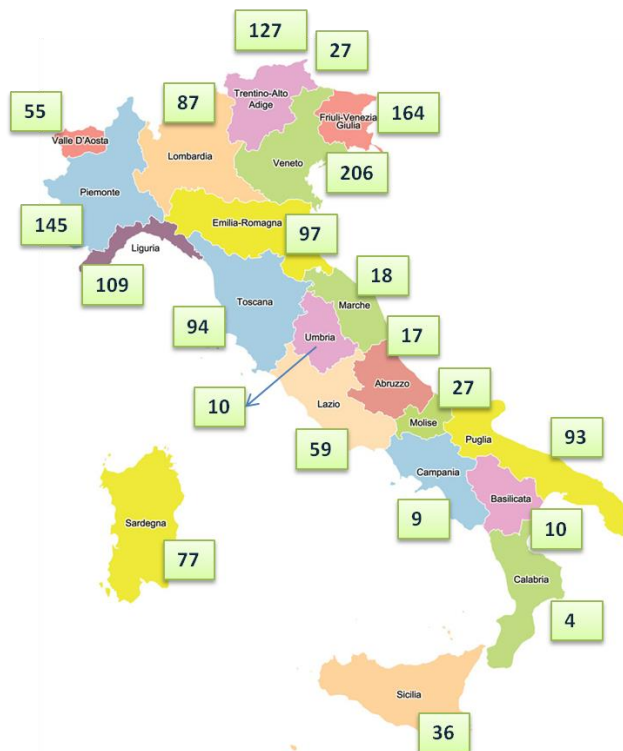


Su **917 progetti finanziati** al 31 dicembre 2018, ben **857 progetti** vedono la partecipazione di partner italiani, di cui **456 nel ruolo di lead partner**.

Al netto dei Programmi di cooperazione transfrontaliera, anche sui programmi interregionali e transnazionali, la **partecipazione italiana ai progetti approvati è molto elevata** e proporzionata alla 'rilevanza', in termini di popolazione residente, dei territori italiani (NUTS II) eleggibili nell'ambito dei programmi.

PROGRAMMI CTE	PROGETTI FINANZIATI AL 31.12.2018	PROGETTI FINANZIATI AL 31.12.2018 CON PP ITALIANI
FR-IT ALC	102	102
GR-IT	41	41
IT-AT	96	96
IT-HR	22	22
IT-FR MAR	70	70
IT-MT	15	15
IT-SI	37	37
IT-CH	29	29
IPA CBC IT-AL-MN	32	32
AI	35	35
AS	49	49
CE	85	74
MED	91	91
INT EU	184	138
URB III	29	26
TOTALE	917	857

PARTECIPAZIONE DEI TERRITORI ITALIANI



Elevato tasso di partecipazione per le NUTS del Nord Italia



Basso tasso di partecipazione per la maggioranza dei territori del Mezzogiorno

Tutti i territori regionali eleggibili italiani (NUTS II) partecipano ai progetti finanziati al 31.12.2018 dai Programmi di cooperazione.



PARTECIPAZIONE DEI PARTNER ITALIANI

PROGRAMMI CTE	TOTALE PARTNERS	PARTNERS ITALIANI	di cui LD ITALIANI
FR-IT ALC	541	299	67
GR-IT	196	101	21
IT-AT	374	235	63
IT-HR	146	83	16
IT-FR MAR	543	363	55
IT-MT	78	46	13
IT-SI	240	122	24
IT-CH	183	113	29
IPA IT-ALB-MONT	177	72	15
AI	300	90	17
AS	563	160	22
CE	915	159	32
MED	883	215	49
INT EU	1507	180	28
URB III	281	33	5
TOTALE	6.927	2.271	456

6.927

**PARTNER COINVOLTI
(STRANIERI ED ITALIANI)**

2.271

PARTECIPAZIONI ITALIANE

Pari al 33% del totale dei partner coinvolti (6.927)

456

LEAD PARTNER ITALIANI

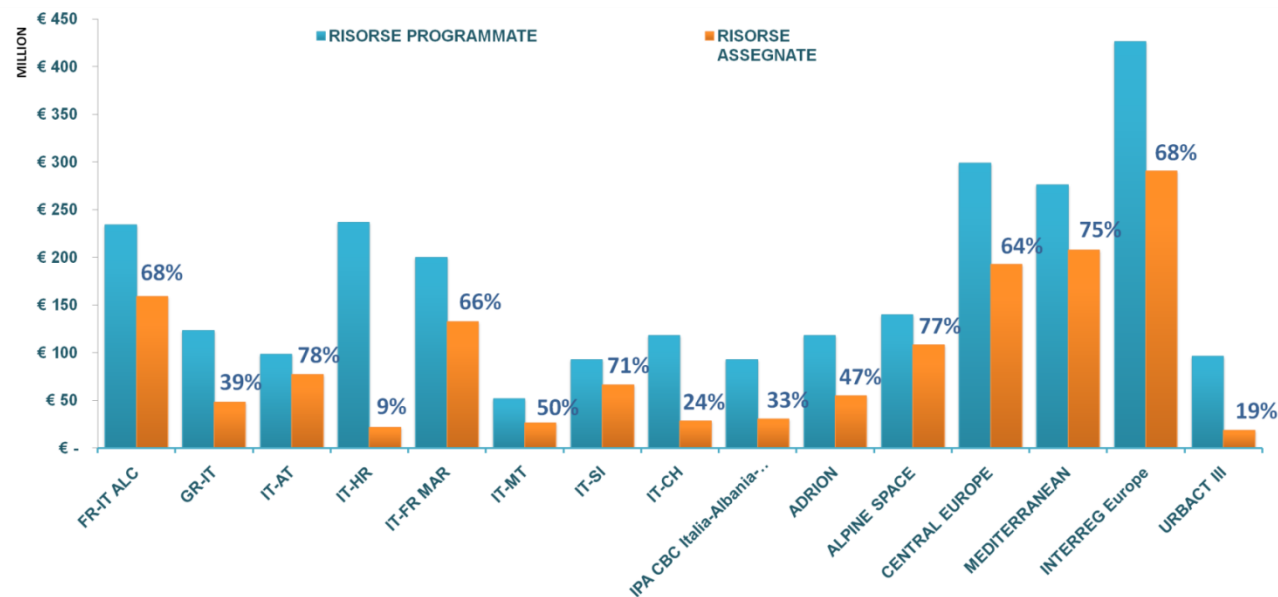
Pari al 50% del totale dei progetti finanziati (917)



QUADRO FINANZIARIO DELLE RISORSE



AVANZAMENTO FINANZIARIO DEI PROGRAMMI CTE

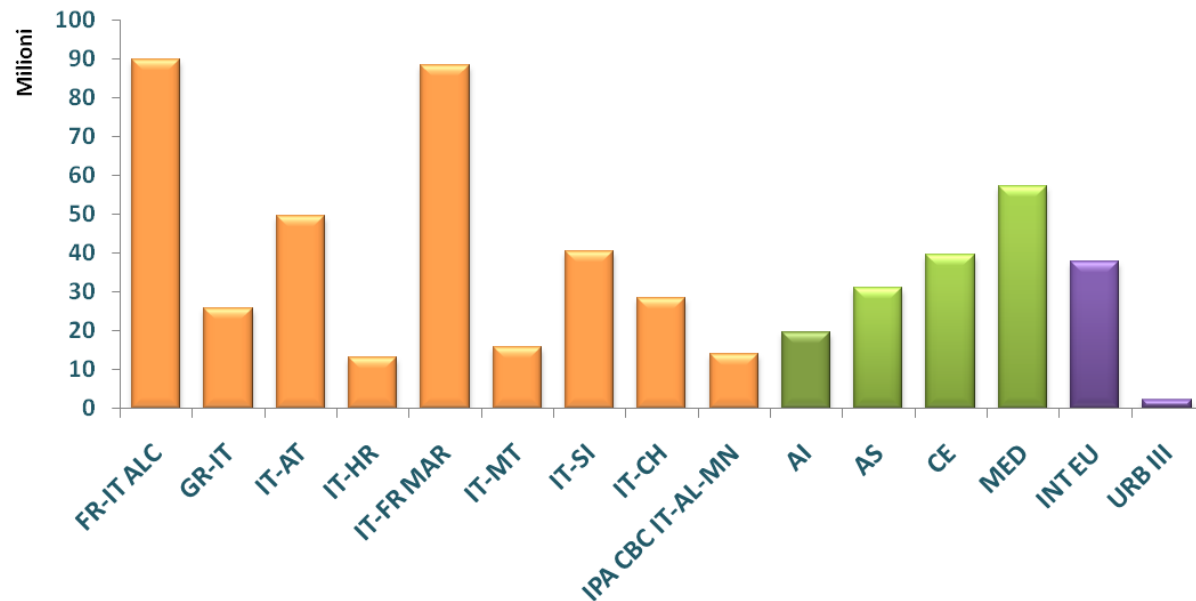


I Programmi con tassi di performance più elevati sono: **ITALIA-AUSTRIA (78%** delle risorse programmate), **ITALIA-SLOVENIA (71%)**, **FRANCIA-ITALIA ALCOTRA (68%)** e **ITALIA-FRANCIA MARITTIMO (66%)** per la componente transfrontaliera, i programmi **SPAZIO ALPINO (77%)**, **MED (75%)** e **CENTRAL EUROPE (64%)** per la componente transazionale e il programma **INTERREG EUROPE (68%)** per la componente interregionale.



RISORSE ASSEGNATE AI PARTNER ITALIANI

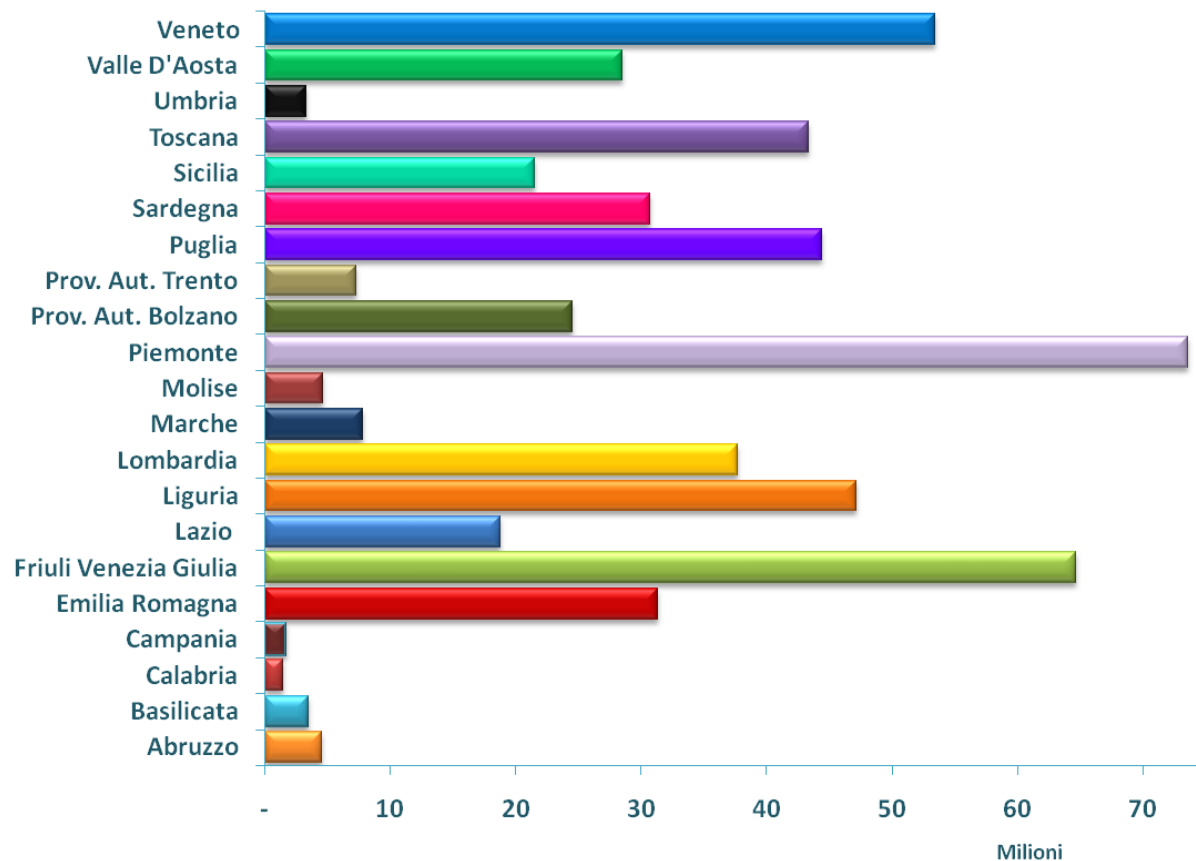
PROGRAMMI CTE	RISORSE ASSEGNATE AI PARTNER ITALIANI (€)
FR-IT ALC	89.828.941,10
GR-IT	25.902.987,42
IT-AT	49.585.541,66
IT-HR	13.182.010,98
IT-FR MAR	88.383.566,55
IT-MT	15.893.052,53
IT-SI	40.496.523,35
IT-CH	28.541.907,90
IPA CBC IT-AL-MN	13.902.375,79
AI	19.767.278,11
AS	31.145.222,44
CE	39.716.652,11
MED	57.353.631,08
INT EU	37.864.081,00
URB III	2.262.153,22
TOTALE	553.825.925,25





DISTRIBUZIONE TERRITORIALE DELLE RISORSE ASSEGNATE AI PARTNER ITALIANI

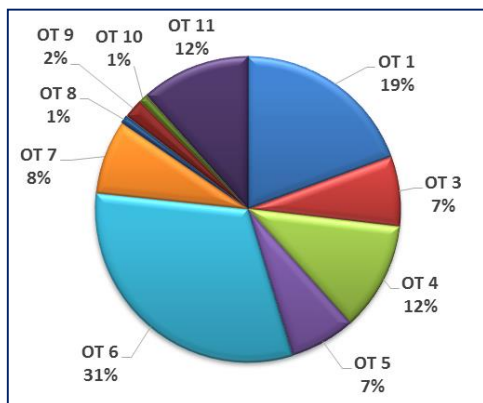
NUTS II	RISORSE PP ITALIANI
Abruzzo	€ 4.563.786,79
Basilicata	€ 3.517.788,10
Calabria	€ 1.452.079,00
Campania	€ 1.648.045,35
Emilia Romagna	€ 31.352.270,46
Friuli Venezia Giulia	€ 64.651.462,45
Lazio	€ 18.762.454,69
Liguria	€ 47.109.347,74
Lombardia	€ 37.650.373,84
Marche	€ 7.841.987,07
Molise	€ 4.619.585,27
Piemonte	€ 73.581.588,02
Prov. Aut. Bolzano	€ 24.534.592,84
Prov. Aut. Trento	€ 7.286.988,27
Puglia	€ 44.426.038,61
Sardegna	€ 30.692.147,60
Sicilia	€ 21.541.907,31
Toscana	€ 43.372.831,68
Umbria	€ 3.280.506,34
Valle D'Aosta	€ 28.504.443,21
Veneto	€ 53.435.700,61
TOTALE	€ 553.825.925,25



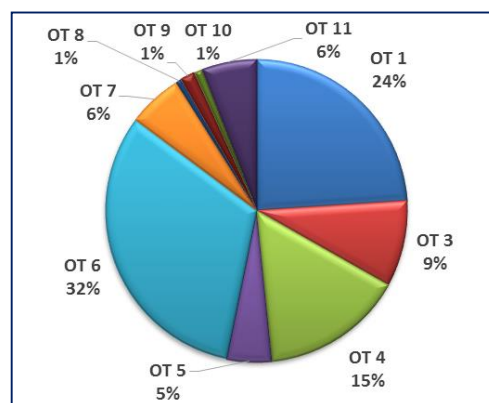
In linea con i dati relativi alla partecipazione ai progetti, le **Regioni/Prov.Autonome** che registrano la **quota più elevata di risorse assegnate** sono quelle appartenenti al **NORD ITALIA**.

CONCENTRAZIONE TEMATICA DELLE RISORSE*

PROGRAMMAZIONE



ATTUAZIONE



ALLINEAMENTO


CON IL QUADRO PROGRAMMATICO

Nel 2018 si rileva un positivo incremento delle quote percentuali riferite all'**OT 3** - Promuovere la competitività delle PMI (9%) ed all'**OT 7** - Promuovere sistemi di trasporto sostenibili ed eliminare le strozzature nelle principali infrastrutture di rete (6%).

OT 6



Ambiente ed uso efficiente delle risorse




32%

OT 1



Ricerca, sviluppo tecnologico e innovazione




24%

OT 4



Economie a basse emissioni di carbonio



15%

Alcune eccezioni:

OT 11 – Efficienza pubblica amministrazione (solo il 6% rispetto all'11% previsto).

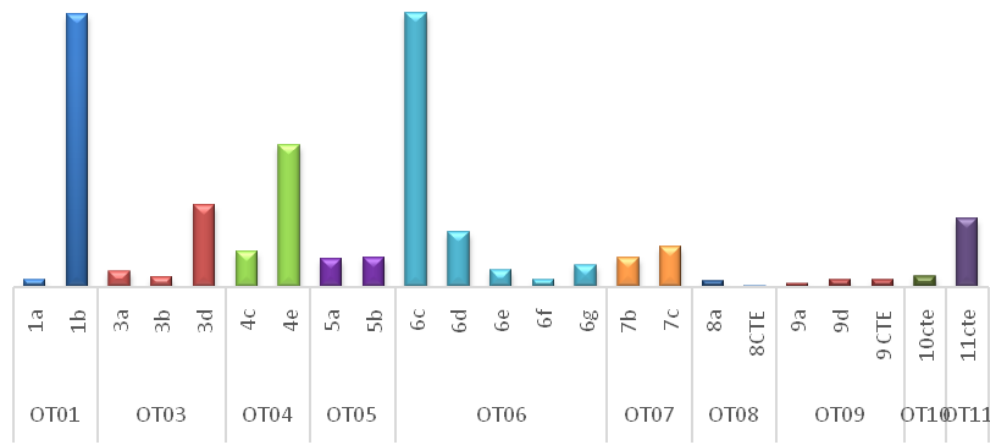
OT 1, 3 e 4 presentano invece percentuali di assegnazione superiori a quelle di programmazione.

*Elaborazione al netto dei dati relativi ai Programmi ENI e IPA a partecipazione italiana i quali non fanno riferimento agli 11 OT della Politica di Coesione.

DISTRIBUZIONE RISORSE TOTALI ASSEGNATE PER PI



Due sole priorità assorbono insieme quasi la metà di tutte le risorse assegnate: **6c** (Conservazione, protezione, promozione e sviluppo del patrimonio naturale e culturale) e **1b** (Promozione investimenti delle imprese in R&I) entrambe con il **23%**.



DISTRIBUZIONE RISORSE ASSEGNATE AI PP ITALIANI PER PI

La **priorità di investimento 6c** rappresenta in assoluto quella su cui si concentra la maggioranza delle risorse assegnate ai partner italiani (**26%** del totale).

A differenza del dato generale, seguono le priorità **1b con il 17%** e la **4e con il 9%**.

Invece una percentuale superiore al quadro delle risorse totali per le **priorità 11cte (7%)** e **5a (Sostegno investimenti riguardanti l'adattamento al cambiamento climatico) con il 4%**.

